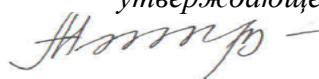


Приложение
к Порядку
составления и утверждения отчета о результатах
деятельности муниципальных учреждений,
подведомственных Департаменту образования Мэрии
г. Грозного,
и об использовании закрепленного
за ними муниципального имущества
города Грозного

Утверждено:

Директор МБОУ «СОШ № 35» г. Грозного
(наименование должности лица,
утверждающего документ)



М.М. Ахматханова

(подпись) (расшифровка подписи)

«15» марта 2022 г.



ОТЧЕТ
о результатах деятельности

Муниципального бюджетного общеобразовательного учреждения "Средняя общеобразовательная школа № 35" г. Грозного
(полное наименование учреждения)
и об использовании закрепленного за ним муниципального имущества города Грозного
за период с 01 января по 31 декабря 2021 г.

Раздел I. Общие сведения

Наименование показателя	Код строки	Значение показателя
Сведения о муниципальном учреждении		
Полное наименование муниципального учреждения	01	Муниципальное бюджетное общеобразовательное учреждение "Средняя общеобразовательная школа № 35" г. Грозного
Юридический адрес	02	364017, Чеченская Республика, г. Грозный, ул. Донецкая, 14
Адрес фактического местонахождения	03	364017, Чеченская Республика, г. Грозный, ул. Донецкая, 14
Телефон (факс)	04	8928 – 7833027
Адрес электронной почты	05	grozny-sch-35@yandex.ru
ИНН/КПП	06	2013434672/201301001
Перечень основных видов деятельности и иных видов деятельности, не являющихся основными, осуществляемых муниципальным учреждением в соответствии с ОКВЭД	07	85.14

Перечень учредительных и разрешительных документов (с указанием №, даты, срока действия), на основании которых муниципальное учреждение осуществляет деятельность (свидетельство о государственной регистрации учреждения, решение учредителя о создании учреждения и другие разрешительные документы)	08	наименование, срок действия Свидетельство Межрайонная ИФНС № 1 по ЧР	номер 1092031003250	дата 08.10.2012 г.		
Перечень услуг (работ), которые оказываются потребителям за плату в случаях, предусмотренных нормативными правовыми (правовыми) актами с указанием потребителей указанных услуг (работ)	09	наименование услуг	потребители услуг			
		0	0			
Информация о численности и заработной плате работников учреждения						
Штатная численность, ед.	11	на начало года 101	на конец года 101	комментарии		
Квалификация работников, чел.	12	на начало года	на конец года		комментарии	
		высшая категория		высшая категория		
		I категория		I категория		
		II категория		II категория		
Среднесписочная численность работников, чел.	13		101		101	
Среднемесячная заработная плата, руб.	14		25662		25662	

Раздел II. Результаты деятельности учреждения

№ п/п	Наименование показателя	Код строки	Ед. измерения	Значение показателя		Изменения по отношению к предыдущему году, %	
				за отчетный 2021 год	предшествующий год		
1	2	3	4	5	6	7	
1. Изменение балансовой (остаточной) стоимости нефинансовых активов							
1.1	Балансовая (остаточная) стоимость нефинансовых активов	01	тыс. руб.	0	0		
2. Общая сумма выставленных требований в возмещение ущерба по недостаткам и хищениям							
2.1	Общая сумма выставленных требований в возмещение ущерба по недостаткам и хищениям, всего	02	тыс. руб.	0	0		
	в том числе:						
	материальных ценностей		тыс. руб.	0	0		
	основных средств		тыс. руб.	0	0		
	денежных средств		тыс. руб.	0	0		
	от порчи материальных ценностей	тыс. руб.	0	0			
3. Поступления и выплаты учреждения							
3.1	Поступления, всего	03	тыс. руб.	41568,8	39456,6		
	в том числе:						
	субсидия на выполнение муниципального задания		тыс. руб.	41568,8	39456,6		
	субсидия на иные цели		тыс. руб.	0	0		
	бюджетные инвестиции		тыс. руб.	0	0		
	поступления от иной приносящей доход деятельности, всего		тыс. руб.	0	0		
	в том числе по видам поступлений:		тыс. руб.	0	0		
	...		тыс. руб.				

	оказание платных услуг физическим и (или) юридическим лицам		тыс. руб.	0	0	
	поступления от реализации ценных бумаг		тыс. руб.	0	0	
3.2	Выплаты за счет средств муниципального бюджета, всего	04	тыс. руб.	41568,8	39456,6	
	в том числе:					
	заработная плата		тыс. руб.	24619,0	25098,0	
	прочие выплаты		тыс. руб.			
	начисления на выплаты по оплате труда		тыс. руб.	7434,8	7579,6	
	услуги связи		тыс. руб.	154,1	44,4	
	транспортные услуги		тыс. руб.			
	коммунальные услуги		тыс. руб.	2030,8	2124,5	
	арендная плата за пользование имуществом		тыс. руб.			
	работы, услуги по содержанию имущества		тыс. руб.	1249,1	575,5	
	прочие работы, услуги		тыс. руб.	1624,5	0	
	пособия по социальной помощи населению		тыс. руб.			
	прочие расходы		тыс. руб.	2539,3	2902,2	
	на приобретение основных средств		тыс. руб.	0	0	
	на приобретение материальных запасов		тыс. руб.	1917,2	1132,4	
3.3	Выплаты за счет приносящей доход деятельности, всего	05	тыс. руб.	0	0	
	в том числе:				0	
	заработная плата		тыс. руб.	0	0	
	прочие выплаты		тыс. руб.	0	0	
	начисления на выплаты по оплате труда		тыс. руб.	0	0	
	услуги связи		тыс. руб.	0	0	
	транспортные услуги		тыс. руб.	0	0	
	коммунальные услуги		тыс. руб.	0	0	

	арендная плата за пользование имуществом		тыс. руб.	0	0	
	работы, услуги по содержанию имущества		тыс. руб.	0	0	
	прочие работы, услуги		тыс. руб.	0	0	
	пособия по социальной помощи населению		тыс. руб.	0	0	
	прочие расходы		тыс. руб.	0	0	
	на приобретение основных средств		тыс. руб.	0	0	
	на приобретение материальных запасов		тыс. руб.	0	0	
	на приобретение ценных бумаг		тыс. руб.	0		
	на приобретение акций и иных форм участия в капитале		тыс. руб.	0		
4. Изменения дебиторской задолженности учреждения						
4.1	Расчеты по суммам поступлений в доход республиканского бюджета	06	тыс. руб.	0		
4.2	Дебиторская задолженность, образованная за счет средств республиканского бюджета, и нереальная к взысканию	07	тыс. руб.	0		
4.3	в том числе:	08				
	по выданным авансам на услуги связи		тыс. руб.	0		
	по выданным авансам на транспортные услуги		тыс. руб.	0		
	по выданным авансам на коммунальные услуги		тыс. руб.	0		
	по выданным авансам на арендную плату за пользование имуществом		тыс. руб.	0		

	по выданным авансам на услуги по содержанию имущества		тыс. руб.	0		
	по выданным авансам на прочие услуги		тыс. руб.	0		
	по выданным авансам на приобретение основных средств		тыс. руб.	0		
	по выданным авансам на приобретение нематериальных активов		тыс. руб.	0		
	по выданным авансам на приобретение производственных активов		тыс. руб.	0		
	по выданным авансам на приобретение материальных запасов		тыс. руб.	0		
	по выданным авансам на прочие расходы		тыс. руб.	0		
4.4	Дебиторская задолженность по выданным авансам за счет доходов, полученных от платной и иной приносящей доход деятельности, всего	09	тыс. руб.	0		
	в том числе:					
	по выданным авансам на услуги связи		тыс. руб.	0		
	по выданным авансам на транспортные услуги		тыс. руб.	0		
	по выданным авансам на коммунальные услуги		тыс. руб.	0		
	по выданным авансам на арендную плату за пользование имуществом		тыс. руб.	0		

по выданным авансам на услуги по содержанию имущества	тыс. руб.	0		
по выданным авансам на прочие услуги	тыс. руб.	0		
по выданным авансам на приобретение основных средств	тыс. руб.	0		
по выданным авансам на приобретение нематериальных активов	тыс. руб.	0		
по выданным авансам на приобретение производственных активов	тыс. руб.	0		
по выданным авансам на приобретение материальных запасов	тыс. руб.	0		
по выданным авансам на прочие расходы	тыс. руб.	0		

5. Изменения кредиторской задолженности учреждения

5.1	Просроченная кредиторская задолженность	10	тыс. руб.	0		
5.2	Кредиторская задолженность по расчетам с поставщиками и подрядчиками за счет средств республиканского бюджета, всего	11	тыс. руб.	0		
	в том числе:					
	по заработной плате		тыс. руб.	0		
	по прочим выплатам		тыс. руб.	0		
	по начислениям на выплаты по оплате труда		тыс. руб.	0		
	по оплате услуг связи		тыс. руб.	0		
	по оплате транспортных услуг		тыс. руб.	0		

	по оплате коммунальных услуг		тыс. руб.	0		
	по арендной плате за пользование имуществом		тыс. руб.	0		
	по оплате услуг по содержанию имущества		тыс. руб.	0		
	по оплате прочих услуг		тыс. руб.	0		
	по приобретению основных средств		тыс. руб.	0		
	по приобретению нематериальных активов		тыс. руб.	0		
	по приобретению производственных активов		тыс. руб.	0		
	по приобретению материальных запасов		тыс. руб.	0		
	по оплате прочих расходов		тыс. руб.	0		
	по платежам в бюджет		тыс. руб.	0		
	по прочим расчетам с кредиторами		тыс. руб.	0		
5.3	Кредиторская задолженность по расчетам с поставщиками и подрядчиками за счет доходов, полученных от платной и иной приносящей доход деятельности, всего	12	тыс. руб.	0		
	в том числе:					
	по начислениям на выплаты по оплате труда		тыс. руб.	0		
	по оплате услуг связи		тыс. руб.	0		
	по оплате транспортных услуг		тыс. руб.	0		
	по оплате коммунальных услуг		тыс. руб.	0		
	по оплате услуг по содержанию имущества		тыс. руб.	0		

	по оплате прочих услуг		тыс. руб.	0		
	по приобретению основных средств		тыс. руб.	0		
	по приобретению нематериальных активов		тыс. руб.	0		
	по приобретению непроизводственных активов		тыс. руб.	0		
	по приобретению материальных запасов		тыс. руб.	0		
	по оплате прочих расходов		тыс. руб.	0		
	по платежам в бюджет		тыс. руб.	0		
	по прочим расчетам с кредиторами		тыс. руб.	0		
6. Цены (тарифы) на платные услуги (работы), оказываемые физическим и (или) юридическим лицам						
6.1	Услуги (работы), оказываемые физическим и (или) юридическим лицам на платной основе:	13	руб.	0		
7. Количество потребителей, воспользовавшихся услугами (работами) учреждения						
7.1	Количество потребителей, воспользовавшихся услугами (работами) учреждения, всего	14	чел. (уч-ся)	584		
	по видам услуг (работ):		чел.	0		
	...		чел.			
7.2	Количество обоснованных жалоб потребителей	15	ед.	0		

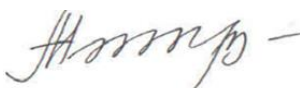
Раздел III. Об использовании имущества, закрепленного за учреждением

№ п/п	Наименование показателя	Ед. измерения	Значение показателя	
			на начало отчетного периода	на конец отчетного периода
1	2	3	4	5
1. Недвижимое имущество учреждения				
1.1	Общая балансовая стоимость недвижимого имущества, находящегося у учреждения на праве оперативного управления	тыс. руб.	113537,8	113537,8
	в том числе:			
1.1.1	переданного в аренду	тыс. руб.	0	0
	из них:	тыс. руб.		
	здания	тыс. руб.	0	0
	сооружения	тыс. руб.	0	0
	помещения	тыс. руб.	0	0
1.1.2	переданного в безвозмездное пользование	тыс. руб.	0	0
1.2	Количество объектов недвижимого имущества, находящегося у учреждения на праве оперативного управления, всего	ед.	1	1
	в том числе:			
	здания	ед.	0	0
	сооружения	ед.	1	1
	помещения	ед.	0	0
1.3	Общая площадь объектов недвижимого имущества, находящегося у учреждения на праве оперативного управления, всего	кв. м	3494,8	3494,8
	в том числе:			
	здания	кв. м	3494,8	3494,8
	сооружения	кв. м	0	0
	помещения	кв. м	0	0
1.3.1	Общая площадь объектов недвижимого имущества, находящегося у учреждения на праве оперативного управления и переданного в аренду	кв. м	0	0
	из них:	кв. м		
	здания	кв. м	0	0
	сооружения	кв. м	0	0
	помещения	кв. м	0	0
1.3.2	Общая площадь объектов недвижимого имущества, находящегося у учреждения на праве оперативного управления и переданного в безвозмездное пользование	кв. м	0	0

1.4 <*>	Общая балансовая (остаточная) стоимость недвижимого имущества, приобретенного учреждением в отчетном периоде за счет средств, выделенных учреждению на указанные цели Департаментом образования Мэрии г. Грозного	тыс. руб.	0	0
1.5 <*>	Общая балансовая (остаточная) стоимость недвижимого имущества, приобретенного учреждением в отчетном периоде за счет доходов, полученных от платных услуг и иной приносящей доход деятельности	тыс. руб.	0	0
1.6 <*>	Общая балансовая (остаточная) стоимость особо ценного движимого имущества, находящегося у учреждения на праве оперативного управления	тыс. руб.	63,9	6,6
2. Движимое имущество учреждения				
2.1	Общая балансовая стоимость движимого имущества, находящегося у учреждения на праве оперативного управления	тыс. руб.	6457,7	10458,1
	в том числе:			
	переданного в аренду	тыс. руб.	0	0
	переданного в безвозмездное пользование	тыс. руб.	0	0
3. Доходы от распоряжения имуществом, находящимся у учреждения на праве оперативного управления				
3.1	Объем средств, полученных в отчетном периоде от распоряжения в установленном порядке имуществом, находящимся у учреждения на праве оперативного управления	тыс. руб.	0	0
	в том числе:	тыс. руб.	0	0
	недвижимое имущество	тыс. руб.	0	0
	движимое имущество	тыс. руб.	0	0

* - дополнительная информация, включаемая в состав отчета бюджетными учреждениями.

Руководитель учреждения




(подпись)

Ахматханова М.М.

(расшифровка подписи)

Исполнитель



(подпись)

Билялова Р.А.

(расшифровка подписи)